

# 1

## 우리는 하나님을 위해 공부해요

### 배울 말씀

창세기 1:26, 28,  
시편 19:1, 57:10-11,  
골로새서 3:23

### 읽을 말씀

창세기 1:28 하,  
시편 19:1,  
골로새서 3:23

### 외울 말씀

“하늘이 하나님의 영광을  
선포하고 궁창이 그의  
손으로 하신 일을  
나타내는도다”(시 19:1).





## 메인 아이디어

우리가 공부하는 이유는 하나님이 만드신 세상을 잘 알고 다스리며, 하나님을 바르게 전하는 일을 통해 하나님께 영광을 돌리기 위함이다.


## 포인트

하나님의 영광을 위해 공부하라!

## 목표

- ① 하나님이 만드신 세상을 이해하고, 하나님의 뜻대로 다스리기 위해 공부한다는 것을 안다.
- ② 공부를 통해 하나님이 하신 일을 알고, 하나님을 바르게 전하며 하나님의 영광을 드러내는 삶을 살아야 한다는 것을 이해한다.
- ③ 하나님께 하듯 마음을 다해 인내하며, 성실하게 공부하기로 다짐한다.

## 준비물

성경,  
말씀마당 그림자료 ,  
어린이용 교재,  
필기도구,  
O링, 배움마당 카드

## 설명

기독교인에게 공부란 단순히 지식을 습득하거나 성공을 위한 발판을 마련하는 세속적 행위가 아니다. 그것은 하나님이 창조하신 세상을 깊이 이해하고, 그 질서 속에 담긴 지혜를 발견해 세상을 이롭게 하는 소명(Calling)의 과정이다. 따라서 어린이들에게 공부의 성경적 의미를 가르치는 것은 그들의 인생 목적을 올바른 궤도 위에 올려놓는 본질적인 신앙 교육이다.

우리가 공부하는 근본적인 이유는 창조주가 만드신 이 세상을 더욱 깊이 이해하기 위해서이다. 제품을 제대로 사용하려면 만든 이의 의도가 담긴 매뉴얼을 읽어야 하듯, 우리는 하나님이 이 세상을 어떤 목적과 계획으로 만드셨는지 명확히 알아야 한다. 그래야만 하나님이 우리를 자신의 형상대로 창조하시고 이 세상을 다스리도록 맡기신 ‘칭지기적 사명’을 적합하게 수행할 수 있기 때문이다.

또한 공부의 의미를 가르치는 것은 어린이들이 신앙과 삶이 분리된 이원론적 사고에 빠지지 않도록 돕는 일이다. 공부를 단순히 운택한 삶을 위한 수단으로 여기면 결국 세상의 성공 신화에 함몰될 수밖에 없다. 공부는 하나님이 만드신 경이로운 세계를 탐구하는 과정 그 자체가 고유한 목적이 되어야 한다. 이러한 가치관이 정립될 때, 어린이들은 학업의 고단함 속에서도 분명한 목적을 깨달아 자신을 일으켜 세울 수 있는 강력한 내적 동기를 얻게 된다.

1과에서 어린이들은 공부를 통해 하나님의 창조 세계를 이해하고, 학업의 현장에서 성실하고 정직한 태도로 임하며, 하나님께 영광을 돌리는 자녀로 자라갈 것을 다짐하게 된다.

## READY!

어린이용 교재 1과를 준비한다.

## GO!

교과서를 보고 우리가 공부하는 목적과 공부를 통해 우리가 알 수 있는 것을 생각해 본다.



(어린이용 교재의 생각마당 그림을 가리키며) 여러분의 교재에 보이는 이 책들이 무엇일까요? (대답을 들은 후) 국어, 수학, 사회, 과학! 그래요. 책 제목과 표지를 보니 바로 교과서예요. 여러분은 최근 학교에서 어떤 과목을 가장 재미있게 배우고 있나요? 그 과목에서 어떤 걸 배웠나요? (대답을 듣는다.)

그렇다면 여러분, 공부는 왜 한다고 생각하나요? (대답을 듣는다. ㉠ 똑똑해져요 / 시험을 잘 봐요 / 나중에 도움이 되어요) 그래요. 우리가 공부하는 데는 여러 가지 이유가 있어요. 그중에서도 제일 중요한 이유를 성경이 알려주어요. 우리가 왜 공부해야 하는지 말씀을 통해 알아보아요.

**TIP**-----  
1-3학년 교과서를 직접 준비해서 보여주면 더욱 효과적이다.

**TIP** \_\_\_\_\_  
 그림자료를 스케치북, 용판 등에 붙여 활용하면 편리하다.

**READY!**

- ① 성경을 준비한다.
- ② 예수빌리지 홈페이지에서 말씀마당 그림자료 1과를 다운로드하여 준비한다.

**GO!**

1. 공부를 통해 하나님이 만드신 세상을 이해할 수 있다.



(1-1을 보여주며) 여러분, 하나님은 세상을 만드신 후 어떻게 다스리고 돌보셨나요? (대답을 들은 후) 그래요. 하나님은 사람을 만드시고, 사람에게 이 세상을 돌보고 다스리는 일을 맡기셨어요. (그림 아래쪽의 말씀을 가리키며) 함께 말씀을 읽어볼까요?

“바다의 물고기와 하늘의 새와 땅에 움직이는 모든 생물을 다스리라 하시니라”(창 1:28 하).  
 하나님은 우리가 하나님이 만드신 세상을 잘 돌보고 다스리기를 바라세요.

우리가 하나님이 만드신 세상을 잘 다스리려면 무

엇을 알아야 할까요? (대답을 들은 후) 그래요. 하나님이 세상을 어떻게 만드셨는지를 잘 알아야 해요.

(낮과 밤을 가리키며) 예를 들어, 과학 시간에 낮과 밤이 바뀌는 것을 배운 적 있나요? (대답을 들은 후) 낮이 지나면 밤이 오고, 밤이 지나면 또 낮이 찾아와요. 왜 이렇게 매일 반복될까요? (대답을 들은 후) 하나님이 세상을 질서 있게 만드셨기 때문이에요. 또 수학 과목에서 시간에 대해 배운 것을 기억 하나요? (대답을 들은 후) 하루는 몇 시간이고, 1년은 며칠일까요? (대답을 들은 후) 하루는 24시간, 1년은 365일이에요. 왜 이렇게 항상 똑같을까요? (대답을 들은 후) 하나님이 규칙적으로 시간이 흐르도록 이 세상을 만드셨기 때문이에요.

이 외에도 세상에는 하나님의 질서와 규칙을 발견할 수 있는 것이 곳곳에 있어요. 이것들을 어떻게 더 많이 알 수 있을까요? (대답을 들은 후) 그래요. 공부를 통해 알 수 있어요. 우리는 하나님의 형상을 따라 지어졌기 때문에 하나님처럼 생각하고 배우며, 판단할 수 있어요(창 1:26). 그래서 우리가 열심히 공부하면 하나님이 만드신 세상을 더 잘 알고, 다스릴 수 있어요.

2. 공부를 통해 하나님이 하신 일을 배우고, 다른 사람에게 전할 수 있다.



(1-2를 보여주며) 여러분, 높은 산에서 폭포가 쏟아지는 모습을 본 적이 있나요? (대답을 들은 후) 정말 웅장하고 멋지죠. 또 바닷가에서 조개껍데기를 주운 적 있나요? (대답을 들은 후) 하나하나 무늬와 색깔이 다른 것이 참 신기해요. 또, 동굴에 가본 적 있나요? (대답을 들은 후) 돌기둥들이 서 있는 모습이 놀라워요. 이 모든 아름다운 자연은 누가 만드셨을까요? (대답을 들은 후) 바로 하나님이에요. (그림 아래쪽의 말씀을 가리키며) 함께 말씀을 읽어보아요.

**“하늘이 하나님의 영광을 선포하고 창공은 주님의 솜씨를 알립니다.”**(시 19:1, 쉬운성경)

자연은 이렇게 하나님의 크신 능력과 멋진 솜씨를 보여주어요.

하지만 눈으로 보기만해서는 잘 이해되지 않을 때가 많아요. 그렇다면 하나님이 하신 일을 더 잘 알려면 어떻게 해야 할까요? (대답을 들은 후) 그래요. 공부해야 해요. 공부를 통해 하나님이 만드신 세상이 어떻게 움직이는지 더 잘 이해할 수 있어요.

(산과 폭포를 가리키며) 멋진 산과 폭포는 어떻게 만들어졌을까요? (대답을 들은 후) 땅이 솟아오르거나 화산 폭발물이 쌓여서 산이 되고, 땅에 높낮이가 생겼을 때 그 위로 물이 흐르게 되면 폭포가 만들어져요. 조개껍데기의 무늬는 어떻게 생긴 걸까요? (대답을 들은 후) 조개가 자라면서 껍데기도 조금씩 두꺼워지고 넓어지는데, 그 자국이 남으면서 무늬가 생겨요. (동굴을 가리키며) 동굴의 돌기둥은 어떻게 자라난 걸까요? (대답을 들은 후) 오랜 세월 동안 물이 떨어지면서 동굴의 천장과 바닥을 잇는 돌기둥이 만들어져요. 이렇게 공부는 세상 속에 담긴 하나님의 크신 능력과 세심하고 놀라운 솜씨를 더 잘 알도록 해주어요.

그런데 여러분, 하나님이 하신 놀라운 일을 혼자만 알고 있다면 어떨 것 같나요? (대답을 들은 후) 그래요. 다른 사람에게도 말해주고 싶을 거예요. 우리가 하나님이 얼마나 위대하신 분인지 다른 사람들에게 전하면 그들도 하나님을 알게 되고, 그로 인해 하나님이 영광을 받으세요(시 57:10-11). 우리는 공부를 통해 하나님이 하신 일을 배우고, 그것을 다른 사람에게 전할 수 있어요.

### 3. 하나님께 하듯 공부하며 성실함과 인내를 기를 수 있다.



(1-3을 보여주며) 그런데 여러분, 공부가 항상 재미있고 쉬운가요? (대답을 들은 후) 그렇지 않아요. 때로는 하기 싫고, 어려울 때가 있어요. 언제 공부가 힘들었나요? (대답을 들는다. ㉠ 숙제가 많을 때요 / 시험이 다가올 때요 / 모르는 문제가 있을 때요.) 그래요. 매일 꾸준히 하는 것이 쉽지 않고, 이해하기 어려운 내용을 공부할 때 힘들다고 생각할 수 있어요.

그런데 성경은 우리가 어떤 마음으로 공부해야 하는지 알려주어요. (그림 오른쪽의 말씀을 가리키며) 함께 말씀을 읽어볼까요?

“여러분이 하는 모든 일에 최선을 다하며, 사람을 위해서가 아니라 주님을 위해 하듯이 열심히 일하십시오.”(골 3:23, 쉬운성경)

모든 일에 어떻게 해야 한다고 말씀하시나요? (대답을 들은 후) 그래요. 최선을 다하며, 하나님께 하듯 열심히 해야 해요.

그런데 여러분, 하나님께 하듯 열심히 공부한다는 것은 어떻게 하는 것일까요? (대답을 들는다. ㉡ 매일 꾸준히 공부해요 / 숙제를 베끼거나 하지 않고 스스로 공부해요.) 그래요. 매일 꾸준히 성실하게, 힘들어도 인내하며 공부하는 거예요. 이렇게 공부하면 우리는 어떤 사람이 될 수 있을까요? (대답을 들은 후) 지식이 쌓일 뿐 아니라 하나님이 기뻐하시는 사람으로 자라나요. 힘들어도 계속하려고 노력하는 마음이 자라고, 성실한 마음과 인내하는 태도가 길러져요. 우리가 하나님께 하듯 최선을 다해 공부할 때 우리는 더욱 하나님이 기뻐하시는 모습으로 성장하게 되어요.

여러분, 우리는 하나님이 만드신 세상을 이해하고, 잘 다스리기 위해 공부해요. 공부를 통해 하나님이 하신 일을 알고, 그것을 다른 사람에게 전하며 하나님의 영광을 드러낼 수 있어요. 하나님께 하듯 최선을 다해 공부하며, 하나님이 기뻐하시는 모습으로 성장하는 우리가 되어요.

## READY!

- ① 어린이용 교재에서 배움마당 카드를 모두 뜯어 준비한다.
- ② O링과 필기도구를 준비한다.

## GO!

어린이들과 배움마당 카드를 완성한 후, 배운 말씀을 스스로 기억할 수 있도록 활동한다.




① 배움마당 카드를 모두 뜯어놓는다.

② 뜯어놓은 배움마당 카드를 표지부터 1~18과, 뒤표지까지 순서대로 놓는다.



③ O링에 끼워 완성한다.

**TIP**-----  
 배움마당 카드는 매 과  
 에서 사용하므로, 분실  
 하지 않도록 잘 보관해  
 둔다.



다음 <보기>를 보고, 빈칸에 알맞은 말을 써넣어 보세요.

<보기> 하신 일, 이해, 다른 사람에게 전해요, 하나님께 하듯, 다스려요

1. 공부를 통해 하나님이 만드신 세상을 ( 이해 )하고, 잘 ( 다스려요 ).
2. 공부를 통해 하나님이 ( 하신 일 )을 알고, 우리는 그 사실을 ( 다른 사람에게 전해요 ).
3. 우리는 ( 하나님께 하듯 ) 인내하며 성실하게 공부해야 해요.

**D**

내가 공부를 통해 세상에서 발견한 하나님의 일은 무엇 인가요?

(낮과 밤의 변화, 달의 변화, 시간 등 자연의 질서 속에서 하나님을 경험할 수 있어요.)

공부를 통해 성실함과 인내를 배우는 것이 하나님께 어떻게 영광이 될까요?

(하나님은 우리 마음을 보시기 때문에 성실함과 인내로 공부하는 모습을 통해 하나님께 영광을 돌릴 수 있어요.)

우리는 공부를 통해 하나님이 만드신 세상을 이해하고 다스릴 수 있어요. 또 공부를 통해 알게 된 하나님을 다른 사람에게도 전하며 하나님의 영광을 드러내야 해요. 그래서 공부 가 중요해요. 때로는 공부가 힘들 때도 있지만, 하나님께 드리는 마음으로 성실하게 인내 하며 공부해야 해요. 저를 따라 외쳐보세요.

**“하나님의 영광을 위해 공부하라!”**

## READY!

- ① 어린이용 교재 1과를 준비한다.
- ② 필기도구를 준비한다.

## GO!

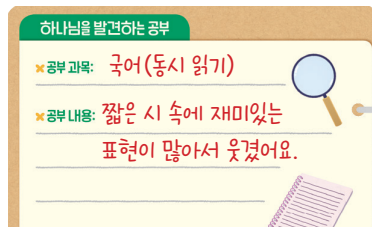
1. 내가 재미있게 공부한 과목과 그 내용을 토대로 하나님에 대해 알게 된 점을 찾고, 친구에게 전하기로 다짐한다.



여러분, 1과 교재를 가지고 여러분의 ‘공부 노트’를 만들어 볼까요? 먼저 활동지를 뜯은 후 반으로 접어보세요. 그런 다음 표지의 빈칸에 자신의 이름을 적어보세요. (시간을 준다.)

이제 ‘공부 노트’를 펼쳐볼까요? 지난주에 학교에서 배운 과목 중에서 가장 재미있던 것은 무엇인가요? 그 과목에서 새롭게 배운 내용이나 재미있던 점을 이야기해 볼까요? (대답을 듣는다.)

(예 국어(동시 읽기): 짧은 시 속에 재미있는 표현이 많아서 웃겼어요. / 과학(물의 순환): 물이 강과 바다에서 하늘로 올라가 구름이 되었다가 다시 비나 눈으로 내려오며 계속 돌고 있어서, 우리가 마시는 물이 오래전 구름이었을 수도 있다는 게 신기했어요. / 수학(대칭과 규칙): 같은 모양을 찾는 게 퍼즐을 푸는 것 같았고, 규칙을 만드는 것도 재미있었어요. / 미술(색 혼합): 파랑과 노랑을 섞으면 초록이 되는 게 신기했어요.)

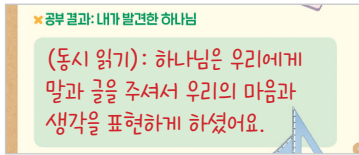


잘 말해주었어요. ‘공부 노트’ 왼쪽 면 ‘하나님을 발견하는 공부’ 아래 ‘공부 과목’과 ‘공부 내용’ 칸에 과목명과 새롭게 배운 내용을 적어보세요. (시간을 준다.)

잘했어요. 이제 배운 내용을 통해 하나님에 대해 알게 된 점을 나누

어보아요. 하나님이 누구시고, 하나님이 하신 일이 무엇인지 이야기해 볼까요? (대답을 듣는다.)

(예) (동시 읽기): 하나님은 우리에게 말과 글을 주셔서 우리의 마음과 생각을 표현하게 하셨어요. / (물의 순환): 하나님은 비와 햇빛과 바람을 통해 물이 계속 돌도록 하셨어요. / (대칭과 규칙): 하나님은 세상이 질서 있게 이루어지도록 규칙을 만드셨어요. / (색 혼합): 하나님은 다양한 색을 만드셔서 세상을 아름답게 꾸미셨어요.)



잘 말해주었어요. 이 내용을 '공부 결과: 내가 발견한 하나님' 칸에 적어보세요. (시간을 준다.)


모두 잘했어요.

**TIP** \_\_\_\_\_

말씀마당에서 배운 과학의 낮과 밤의 변화 또는 수학의 시간에 대해 이야기 나누며 1번 활동을 진행해도 좋다.

\* 공부 과목과 내용 (예) 과학(낮과 밤): 해가 지면 어두워지고, 아침이 되면 다시 밝아지는 게 신기해요. / 수학(시간): 하루는 24시간, 1년은 365일로 정해져 있어요.)

\* 공부 결과: 내가 발견한 하나님 (예) 과학(낮과 밤): 하나님은 세상을 질서 있게 만드셔서 매일 낮과 밤이 바뀌게 하셨어요. / 수학(시간): 하나님이 시간을 만드시고 매일 똑같이 시간이 흐르게 하셨어요.)



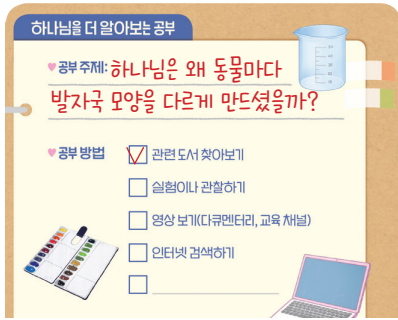
이제 여러분이 공부를 통해 알게 된 하나님을 누구에게 전할지 정해 보아요. '공부 결과 전하기' 칸에 내가 알게 된 하나님을 전하고 싶은 친구의 이름을 적어보아요. (시간을 준다.)

그리고 이번 주 친구에게 꼭 전하겠다고 다짐하며 서명란에 자신의 이름을 쓰고, 서명해 보세요. (시간을 준 후) 모두 잘했어요.

2. 하나님에 대해 더 알고 싶은 점과 알아가는 방법을 생각하고 공부하기로 다짐한다.

여러분, 하나님을 조금 더 알게 되니, 더욱 궁금한 점이 생기지요? 하나님에 대해 더 알고 싶은 내용을 이야기해 보아요. (대답을 듣는다.)

(예) 하나님은 왜 동물마다 발자국 모양을 다르게 만드셨을까요? / 하나님은 우리 몸이 아플 때 어떻게 낫게 하실까요? / 하나님은 세계 여러 나라를 어떻게 다양하게 만드셨을까요?)



잘 말했어요. 각자 이야기한 내용을 ‘공부 노트’의 오른쪽 면 ‘하나님을 더 알아보는 공부’에서 ‘공부 주제’ 칸에 적어보세요. (시간을 준다.)

잘했어요. 여러분이 궁금해하는 주제를 어떻게 더 알아볼 수 있을까요? (대답을 들은 후) 아래 4가지 공부 방법이 있어요.

관련 도서 찾아보기: 도서관이나 집에 있는 과학, 사회, 자연에 대한 책을 읽으며 알아볼 수 있어요.

실험이나 관찰하기: 과학 과목은 직접 실험을 해보거나 주변에서 관찰하며 배울 수 있어요.

영상 보기: 관련 주제의 다큐멘터리나 교육 채널의 영상을 보며 배울 수 있어요.

인터넷 검색하기: 안전한 사이트에서 궁금한 것을 찾아보고 정리할 수 있어요.

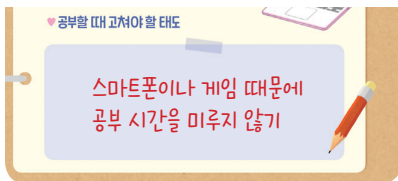
내가 알고자 하는 것을 어떤 방법으로 공부할지 체크해 보세요. (시간을 준 후) 또 다른 방법으로 하고 싶으면 마지막 빈칸에 적어보세요. (시간을 준다.)

모두 잘해주었어요.

### 3. 하나님께 하듯 공부하기 위해 내가 고쳐야 할 부분을 정하고, ‘공부 실천 점검표’에 매일 체크하며 실천한다.

그런데 여러분, 내가 하나님을 더 알기 위해서 공부를 시작했어도 공부하는 태도가 좋지 않으면 금방 포기하게 되어요. 하나님께 하듯 공부하기 위해 내가 고쳐야 할 점은 무엇일까요? (대답을 듣는다.)

(예 스마트폰이나 게임 때문에 공부 시간을 미루지 않기 / 어려운 공부도 끝까지 하기 / 숙제를 베끼지 않고 정직하게 하기)



그래요. ‘공부 노트’에서 ‘공부할 때 고쳐야 할 태도’ 칸에 여러분이 고쳐야 할 점 한 가지를 적어보세요. (시간을 준 후) 잘했어요.

**공부 실천 점검표**

	친구에게 전하기	하나님을 더 알아보는 공부	내가 고쳐야 할 점 내보내기
월		○	
화		○	×
수	○	×	×
목		×	○
금		○	○
토			

\* 매일 체크하여 실천했으면 ○, 실천하지 못했으면 × 하세요.

이제 ‘공부 노트’를 다시 접어 뒷면을 보세요. 여러분이 하나님에 대해 더 알기 위해 다짐한 것들을 일주일 동안 실천하며 체크하는 표가 있어요. ‘친구에게 전하기’, ‘하나님을 더 알아보는 공부’, ‘내가 고쳐야 할 점 바로잡기’를 월요일부터 토요일까지 실천하면서 ‘공부 실천 점검표’에 체크해 보세요. 잊지 않고 실천했을 때는 ○로, 하지 못했을 때는 ×로 표시하며, 스스로 칭찬하고 격려해 주세요.

여러분, 공부는 단순히 지식을 쌓는 것이 아니라 하나님이 하신 일들을 발견하고 더 알아가는 거예요. 그 속에서 여러분이 발견한 하나님을 혼자만 아는 것이 아니라 친구에게도 전하며, 하나님의 영광을 드러내기로 해요. 매일 성실하게 인내하며 공부해서 하나님을 더 알아가는 여러분이 되어요.

**기도** 하나님, 공부를 통해 하나님이 만드신 세상을 알게 해주셔서 감사합니다. 공부할 때마다 하나님이 하신 일을 알게 하시고, 하나님이 우리에게 맡기신 세상을 잘 돌볼 수 있도록 도와주세요. 힘들 때도 성실함과 인내로 끝까지 공부하게 도와주세요. 그리고 배운 것을 통해 하나님을 전하며 살아가게 해주세요. 예수님의 이름으로 기도합니다. 아멘.

### 오늘의 핵심 진리



공과 공부를 마치고 집으로 돌아가기 전, 완성된 활동지에 있는 ‘포인트’를 한 번 더 외치며 오늘의 핵심 진리를 기억하게 한다.

“하나님의 영광을 위해 공부하라!”

